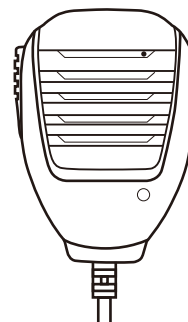


オーディオメモ


Driveman®
AM-20

 (保証書付き)
取扱説明書


このたびはドライブマンAM-20をお求めいただきありがとうございます。
 この取扱説明書に記載の「安全のための注意事項」をお読みください。
 取扱説明書をよくお読みになり、ご理解のうえ正しく使用してください。
 保証書は、大切に保管してください。

Copyright (C) 2020 ASAHI RESEARCH CORPORATION. All Rights Reserved.

(キリトリ線)

(キリトリ線)

安全のための注意事項

ここに示す注意事項は、いずれも安全に関する大切な内容ですから必ず守ってください。




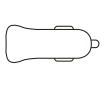

⊘ してはいけない内容

- ケーブルを傷つけたり、加工したり、無理に曲げたり、ねじったり、引っ張ったり、加熱したりしないでください。
- ケーブルを引っ張るとケーブルに傷がつき発熱、火災、けが、感電の原因となる恐れがあります。
- 本製品が水、薬品、液体によって濡れた場合は使用しないでください。ショートによる火災、感電の恐れがあります。
- 本製品を分解、改造しないでください。火災、感電、動作不良などの原因となります。また、お客様による分解、改造をした結果発生した故障等については、保証期間内であっても有償修理となります。
- 本製品を濡れた手で扱わないでください。感電や故障の原因となる恐れがありますのでご注意ください。

電波関係

- 強い電波の近くでは音声がかかる場合があります。
- 放送局(アナログTV、AM、FMラジオ)送信電波塔や、無線局【業務局、アマチュア無線局、高出力27MHz帯不法市民ラジオ等】基地局、移動局等の近くでは、強力な電波により乱れや音声に無線の電波が飛び込むことがあります。

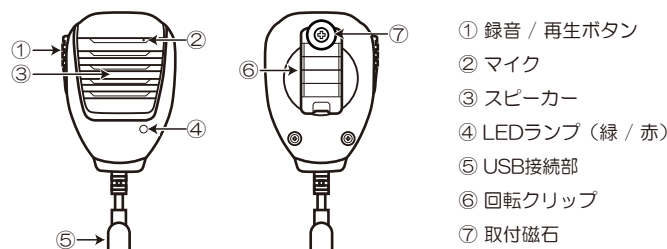
1. 梱包内容

梱包内容				
本体	取付受板	USBケーブル タイプC(約80cm)	シガーソケット USB	取扱説明書 保証書
				

※パッケージに、すべての製品が揃っているかご確認ください。

※同梱されている純正品でご使用下さい。

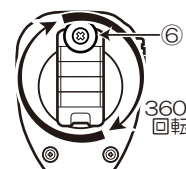
他の製品を使っのご使用は動作保障しません。

2. 各部名称

3. シガーソケットアダプタケーブル接続

USBケーブル(タイプC)を本体とシガーソケットUSBに接続して下さい。
 車のシガーソケットにシガーソケットUSBを差し込んで下さい。


4. 取付方法

- 取付受板の両面テープの保護シートを剥がしてご希望の位置に貼り付けて下さい。
 ※ 貼り付ける際にはよく貼付面の汚れを拭き取って下さい。
 ※ 両面テープは本来の粘着力が出るまでには一日ほどかかりますので貼付後はあまり大きな力をかけないで放置して下さい。
- ⑥ 取付磁石で受板に吸着させます。
- 回転クリップ部は360°回転出来ます。
 ※ 右回り、左回りどちらでも回転する事ができます。
- クリップを使用しても取付出来ます。



5. 操作方法

録音方法

1. エンジンスタートで本体の電源が入ります。
2. 本体のボタンを長押し約3秒後 (LEDランプ赤点灯) から録音する事が出来ます。
1ファイル約30秒間録音する事ができ、ファイル数は20件まで保存する事が出来ます。20件を超えると古いファイルから上書きしていきます。
3. ボタンから手を放すと録音が止まりすぐに再生されます。

本体再生

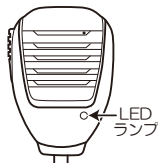
1. 本体のボタンを押すと録音したものがすぐに再生出来ます。

例：再生方法（10ファイル録音した状態）

1. エンジンスタートで本体に電源が入ります。
2. ボタンを押すと新しいファイル10ファイル目が再生されます。
3. 10ファイル目を再生中にボタン1回押すと9ファイル目が再生されます。
4. 9ファイル目を再生中にボタン1回押すと8ファイル目が再生されます。



LEDランプ表示



- 赤 点灯：録音中
- 緑 点灯：待機中
- 緑 点滅：再生中
- 赤、緑 点滅：ファイルがありません
- 赤、緑高速 点滅：ファイル削除 / PC 接続時

ファイル削除

再生中にボタンを3回以上連続で押すと録音されている全てのファイルが削除されます。

- ※ ファイルを1件ずつ削除する事は出来ません。
- 削除する場合はパソコンで行ってください。

パソコン再生

USBケーブルを本体とパソコンにつなぐとリムーバブルディスクが表示されます。RECORDフォルダーを開きファイル選択して下さい。Windows media player、QuickTimeなどで再生出来ます。

- ※ 同梱のUSBケーブル タイプCは一般仕様と異なり電源供給専用用品です。
- PCに接続して再生、削除する場合は別途タイプ Cケーブルをお求めください。



オーディオメモ

Driveman® AM-20

保証書

サポートセンターのご案内

インターネット (Eメール)

support@driveman.jp

ホームページ

http://www.driveman.jp

お客様サービスセンター

TEL 03-5715-5432

受付時間 平日 10:00~12:30 13:30~17:00
(土曜日、日曜日、祝日、年末年始はお休み)

お客様サービスセンターにおけるお客様の個人情報のお取扱についてお客様より教えていただきました氏名、住所などの個人情報は、お客様から弊社製品へのご相談および修理対応などに利用させていただき、これらの目的以外に利用することはありません。

Driveman® AM-20

ファイル形式	WAV
ファイルサイズ	1ファイル 最大約30秒
LEDランプ	赤 / 緑
電源	USBケーブル (タイプC) ケーブル長さ約80cm
消費電流	再生時：最大約350mA 待機時：約25mA 以下
動作温度	-20 ~ 70°C
保存温度	-20 ~ 80°C
内蔵メモリー	80MB
本体サイズ	約 76 x 54 x 42mm
本体ケーブル長	約70mm
本体重量	約60g

※ 仕様・外観は、改良の為予告なく変更する場合がございます。