防水・防塵オールインワン設計

【取付方法】

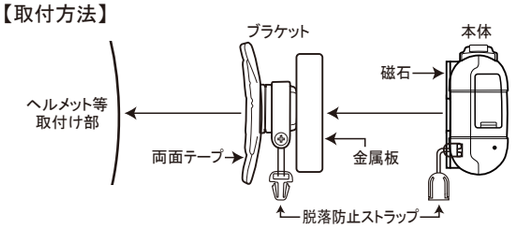

①ブラケット裏面の両面テープで、 ヘルメットに貼り付けます。
②本体の磁石でブラケットの金属板に取り付けます。
③脱落防止ストラップを結合させます。

オプション

ウインドジャマー（風切音軽減）

クランプブラケット

三脚ブラケット

※本体以外は、オプションでもお買い求めいただけます。（取扱説明書は除く）

Driveman BS-8a 仕様

メモリー		micro SDカード 8GB ～ 最大32GB
映像出力（再生方法）		TV（HDMI）/ PC（USB）
メニュー設定	時計設定	HDMI 接続できる TV、モニター等で設定
	フォーマット機能	
バッテリー		満充電時：動作時間約 8 時間（ハイビジョン設定時）
		充電時間：約 3 時間
イメージセンサ		1/3 inch 3M-pixcel
撮影画素		Full HD 1080P （1920 x 1080）
		HD 720P （1280 x 720）
レンズ		3.0mm F=2.4 固定焦点
画角		水平 96度 垂直 64度 対角 104度
ファイル形式		.MOV AVC/H.264
フレームレート		27.5fps
ファイル間ギャップ		0.05秒以下
ファイルサイズ		1ファイル 約5分
記録方式		エンドレス録画 （上書き方式）
スリープ（節電機能）		オフ / 1分 / 3分 / 5分 /10分 /15分 選択可能
イメージ回転		0度 / 180度 選択可能
照明用 LED ライト		照度 50cmで約 200Lux オン/オフ 選択可能
防塵 / 防水		IP56（IP5X 防塵）/（IPX6 防水）
ホワイトバランス		オート
明るさ		オート
マイク		内蔵
ブザー		通知音
振動モーター		動作通知
言語		日本語 / 英語
消費電流		330mA 以下
動作温度		0 ～ 60℃
保存温度		−20 ～ 60℃
本体カラー		白 / 黒
本体サイズ		約 58 x 96 x 30 mm
ブラケット サイズ / 回転角度		円形部：約 56mm（最大約 63mm）H 約 32 mm 回転角度：回転 360 度、上下左右 30 度
本体重量		約145g

※仕様・外観は、改良の為予告なく変更する場合がございます

メモリーカードの容量と録画時間（連続撮影）			
フレームレート	撮影画素	micro SD カード 8GB	micro SD カード 32GB
27.5fps	Full HD 1080P	約1時間15分	約5時間
	HD 720P	約2時間15分	約9時間
※使用環境（暗い条件下での撮影は録画時間が伸びます。）			

お買い求め・お問い合わせは下記取扱店・販売店まで

アサヒリサーチ株式会社 ドライブマン事業部
〒141-0031 東京都品川区西五反田8-3-13 第二白川ビル6階
http://www.driveman.jp

サービスセンター
受付時間 平日10:00～12:30・13:30～17:00（土日祝日、年末年始除く）
電話 03-3779-1792 E-mail support@driveman.jp

4-0023-01

ヘルメット装着型
バイク用 ドライブレコーダー

警視庁共同開発

Driveman® BS-8a

8 hours
着脱簡単・配線不要

http://www.driveman.jp/

ヘルメット装着型
バイク用ドライブレコーダー

長時間連続撮影 最長約 8 時間

ヘルメット装着型 バイク用ドライブレコーダー
Driveman® BS-8a

取付イメージ

ホワイト タイプ

ブラック タイプ

録画時間 約 8 時間連続録画

フル充電で、 約 8 時間連続撮影出来ます。（ハイビジョン設定時）

画質 高解像度のフルハイビジョン

必要なシーンにあわせて選べる 2 モード切替えが可能

テレビと本体をつないでメニュー設定で解像度を変えることが出来ます。
各種設定は HDMI 接続できる TV、 モニター等で設定出来ます。
※パソコンでのメニュー設定はできません。

FULL HD フル ハイビジョン：約 200 万画素（1920 x 1080）　**HD** ハイビジョン：約 100 万画素（1280 x 720）

防水 防塵 / 防水設計（防水ケース不要）

IP56相当（IP5X 防塵）/（IPX6 防水）

フレームレート 27.5fps 全国の LED 信号機も消えずに録画

従来の機種では撮影が難しかった LED 信号機に完全対応。
27.5fps が、 より信頼性の高い映像記録を実現します。



簡単取付 簡易取付方式（着脱簡単・配線不要）

ブラケットの両面テープで、 ヘルメットに貼り付けます。
本体に強力な磁石が埋め込められていますので、この磁石でブラケットの金属面に取付けます。 付属の脱落防止ストラップを取り付ける事によって万が一の紛失も防げます。

再生 再生方法（TV / PC）の 3 タイプ

① micro HDMIケーブルを本体とTVにつないで再生。
② micro USBケーブルを本体とPCにつないで再生。
③ micro SDカードをPC側のSDカードスロットに差し込みPCで再生。

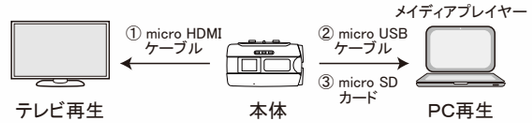

LED ライト LED ライト（REC 中 ON / OFF 設定可能）

LED ライトを点灯すれば暗い場所でも撮影出来ます。
照度 50cm、約 200Lux
（走行中はLEDライトを使用しないでください）

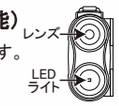

スリープ スリープ

消費電力を低減するため一定時間の動作がない時、本体はスリープします。
動きを検知すると自動で起動します。
OFF / 1分 / 3分 / 5分 / 10分 / 15分の設定が出来ます。

メモリー micro SDカード 8GB ～ 32GB

※micro SD カードによってはご使用できない物もあります。
（当社推奨 SD カード Class10 以上）

オプション ウインドジャマー

風切音を軽減する事が出来ます。 ウインドジャマーを装着した時の比較映像が YouTube で閲覧できます。

クランプブラケットと三脚ブラケット

クランプブラケットを、 ハンドルに取り付けます。
三脚ブラケット（三脚穴）とクランプブラケット（三脚ネジ）を結合させ、ドライブマン本体を取り付けます。
三脚ブラケット：三脚ネジに取付けてご使用いただけます。

同梱品

オプション

※本体以外は、オプションでもお買い求めいただけます。（取扱説明書は除く）

サンプル映像

QR コードを読み取るとサンプル映像を閲覧できます。
昼、 夜の走行映像。
ウインドジャマーを装着した時の比較映像。